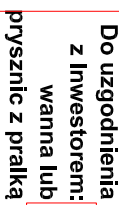










skala 1:50



LEGENDA:	
	-kabina natryszkowa narożna półokrągła 80x80cm z brodzikiem
	-wanna prostokątna 70x120cm
	-pralka szer. 40cm
	-umywalka 40x33cm
	-zestaw WC stojący z deską 33x40,5cm
	-grzejnik elektryczny łazienkowy szer. 35cm
	-ściany projektowane
	-ściany istniejące

"PRO-BUD" ZAKŁAD
PROJEKTOWO - BUDOWLANY
 ul. młja Hrabla 12; 77-300 Człuchów,
 tel./fax (059) 834-10-51; kom. 0606-875-561
 listopad 2014r.

Nazwa opracowania: Przebudowa budynku socjalnego w miejscowości Ryszczewo - adaptacja istniejących pomieszczeń na łazienki w istniejących mieszkaniach socjalnych.	Skala 1:50
Nr rys.	A5

Skala	1:50
Nr rys.	A5

Investor:	Adres obiektu:
Gmina Ślawno	76-100 Ślawno
ul. M. Cury-Skłodowskiej 10	Rzyszczewo 44
76-100 Ślawno	Nr. Dz.: 33/1

branża	inż. nazwisko, uprawnienia	podpis
architektura/ konstrukcja	mgr inż. Bogdan Sierant upr. bud. w specjalności konstrukcyjnej do projektowania i nadzoru nad robotami budowlanymi bez ograniczeń Upr. nr: AN/8346298981	

mgr inż. arch. Lesław Gajda
 Upr. bud. w specjalności architektonicznej
 do projektowania i kierowania robotami
 bez ograniczeń
 Upr. nr DAW/524633/88

architektura

Treść rys:
RZUT PIĘTRA.